



**UNIVERSIDAD  
NACIONAL DE  
EDUCACIÓN**

---

**MANUAL DE USO  
PLATAFORMA ALUMNI – UNAE  
DIRECCIÓN DE SEGUIMIENTO A  
GRADUADOS**

## ÍNDICE

<b>ÍNDICE .....</b>	<b>2</b>
<b>1 OBJETIVO .....</b>	<b>3</b>
<b>2 ALCANCE .....</b>	<b>3</b>
<b>3 MARCO NORMATIVO.....</b>	<b>3</b>
<b>4 DIRECTRICES GENERALES .....</b>	<b>3</b>
<b>5 DESCRIPCIÓN DE ACTIVIDADES .....</b>	<b>3</b>
5.1 Ingreso a la plataforma .....	3
5.2 Registro .....	4
5.3 Opciones del sistema .....	9

## 1 OBJETIVO

Establecer el proceso para el correcto registro en la plataforma ALUMNI dirigido a la comunidad de graduados de la Universidad Nacional de Educación.

## 2 ALCANCE

El presente manual de uso detalla: el proceso de registro y actualización de datos en la plataforma.

## 3 MARCO NORMATIVO

- Ley Orgánica de Educación Superior.
- Estatuto UNAE.
- Reglamento Orgánico de Gestión Organizacional por Procesos UNAE.

## 4 DIRECTRICES GENERALES

- a) Las actividades establecidas en este documento son de aplicación obligatoria para los graduados de la UNAE.

## 5 DESCRIPCIÓN DE ACTIVIDADES

### 5.1 Ingreso a la plataforma

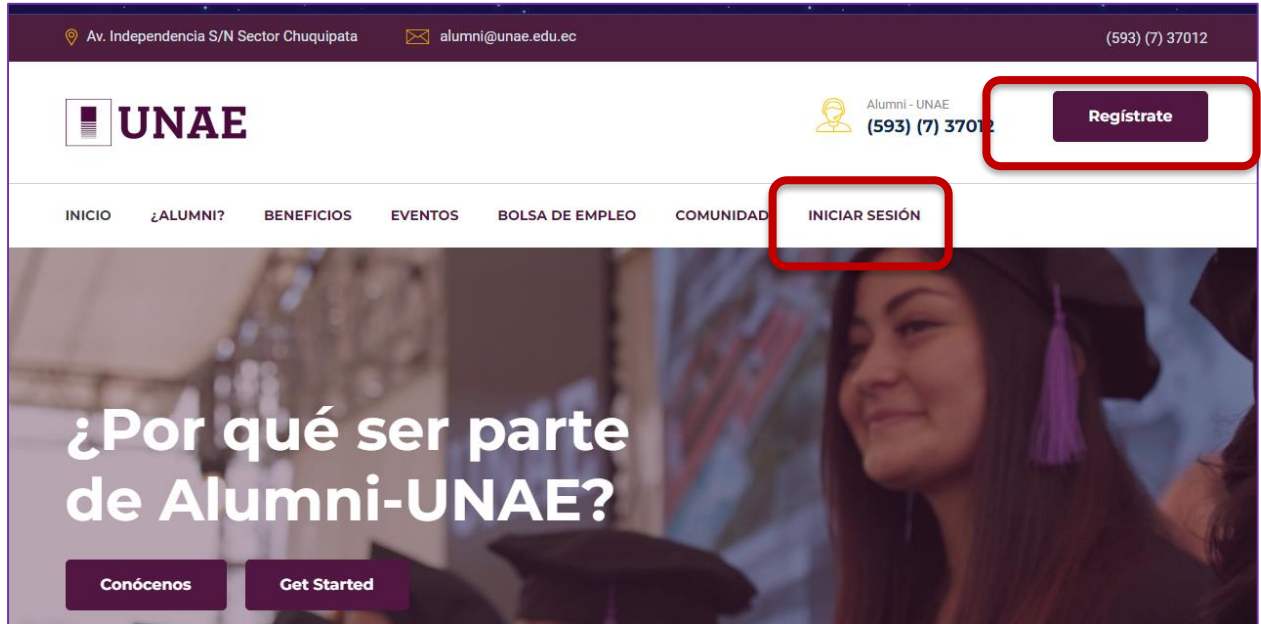
Se puede ingresar de dos maneras:

- Digitar la URL directamente en cualquier navegador: <https://alumni.unae.edu.ec>
- Acceder desde la página de la universidad: [www.unae.edu.ec](http://www.unae.edu.ec) en la opción accesos.

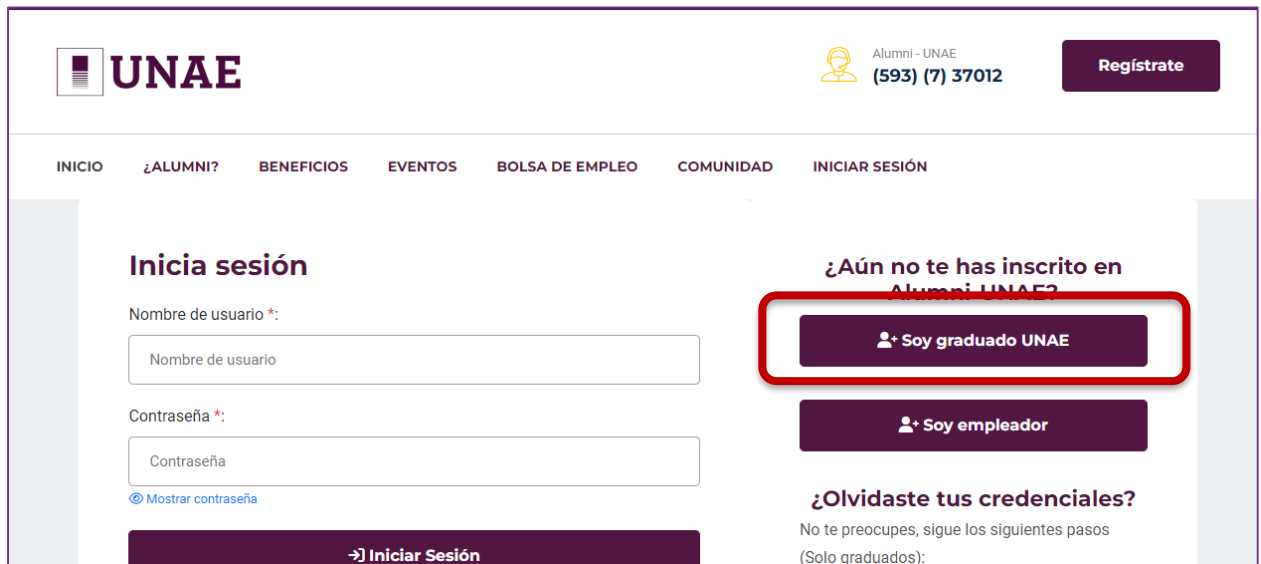


## 5.2 Registro

Una vez que se ha accedido a la plataforma, para proceder con el registro, desde la interfaz principal se debe dar clic sobre la opción **REGÍSTRATE** o sobre **INICIAR SESIÓN**.



Una vez aquí, se debe dar clic sobre la opción **SOY GRADUADO UNAE**.



En ese instante, se nos redirige a un formulario donde se tendrá que ingresar el número de identificación y la fecha de nacimiento, datos de contraste para la validación de la cuenta.

**BENEFICIOS**   **EVENTOS**   **BOLSA DE EMPLEO**   **COMUNIDAD**   **INICIAR SESIÓN**

## Registro de Graduados UNAE

Documento de identidad\*:

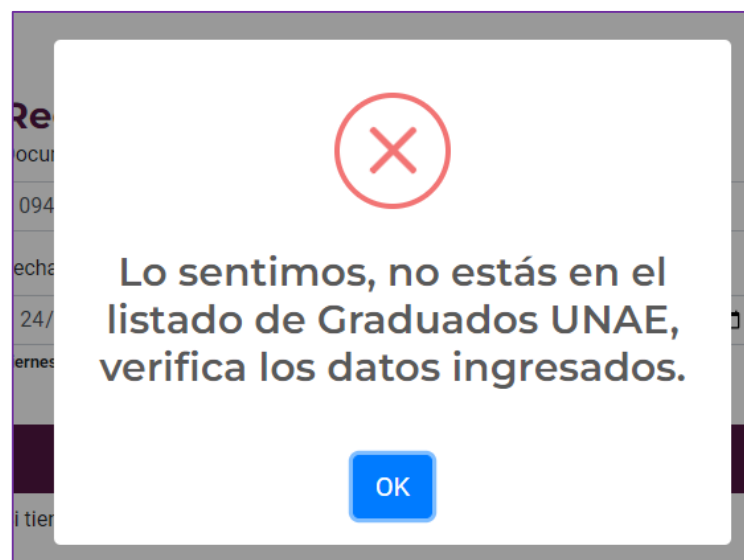
Fecha de nacimiento\*:

   
viernes, 24 de julio de 1992

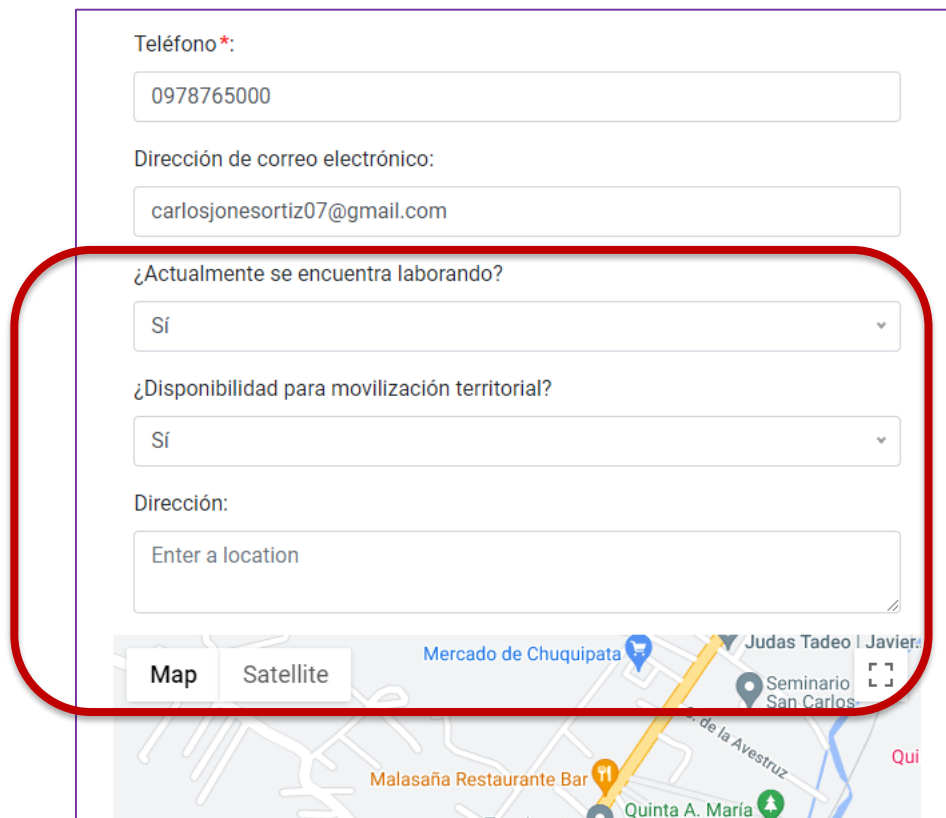
 **Consultar**

Si tienes algún problema, contáctanos [haciendo clic aquí](#) 

Al dar clic sobre consultar, si no eres graduado de la UNAE, se despliega el siguiente mensaje:



Por el contrario, si la información ingresada es correcta, se mostrará la información del graduado y tendrá la opción de actualizar la misma antes de proceder con el registro:



Teléfono\*:

Dirección de correo electrónico:

¿Actualmente se encuentra laborando?

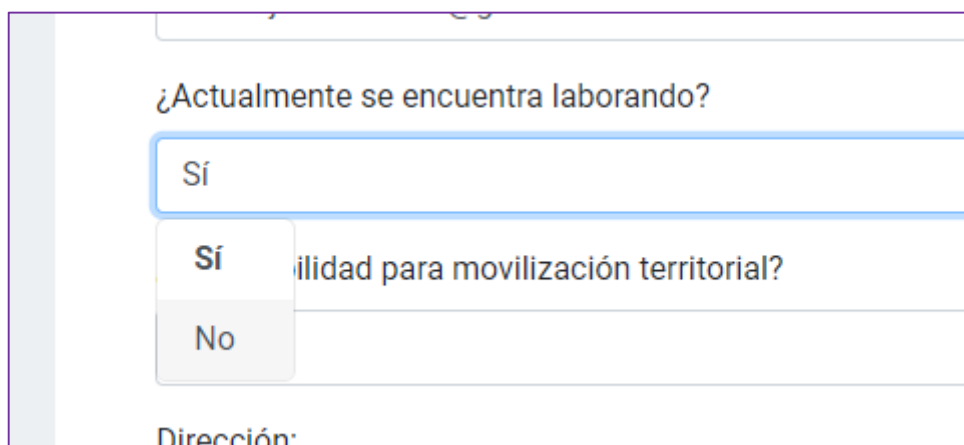
¿Disponibilidad para movilización territorial?

Dirección:

Map Satellite Mercado de Chuquipata Judas Tadeo I. Javier Seminario San Carlos de la Avestruz Qui Malasaña Restaurante Bar Quinta A. María

En este formulario deberá actualizar su información, así como: datos de contacto, dirección o datos laborales.

Las opciones de **actualmente se encuentran laborando** y **disponibilidad para movilización territorial** son selectores. Por lo que, deberá dar clic sobre ellos para cambiar la opción:

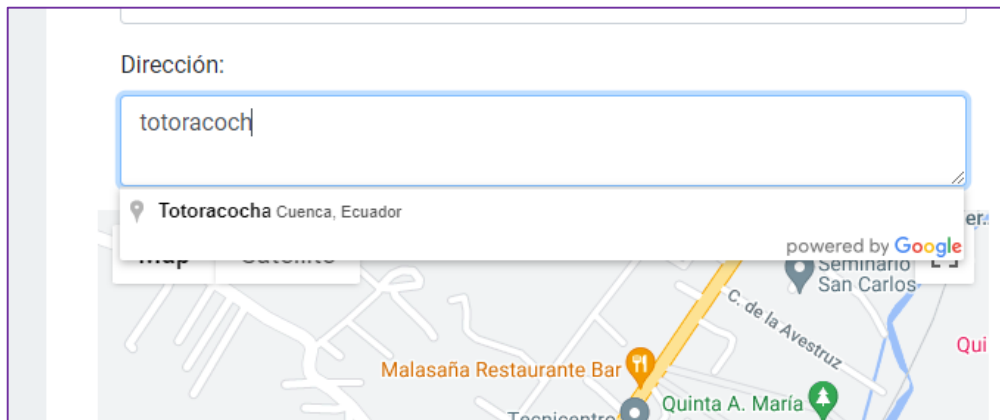


¿Actualmente se encuentra laborando?

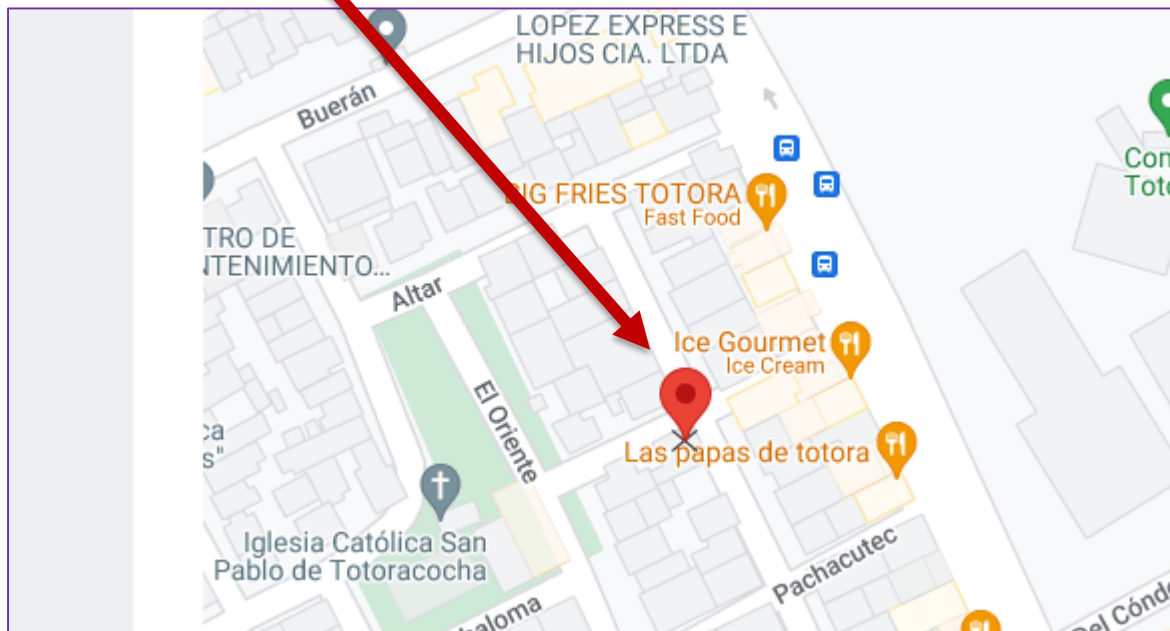
Sí  
 No

¿Disponibilidad para movilización territorial?  
 Dirección:

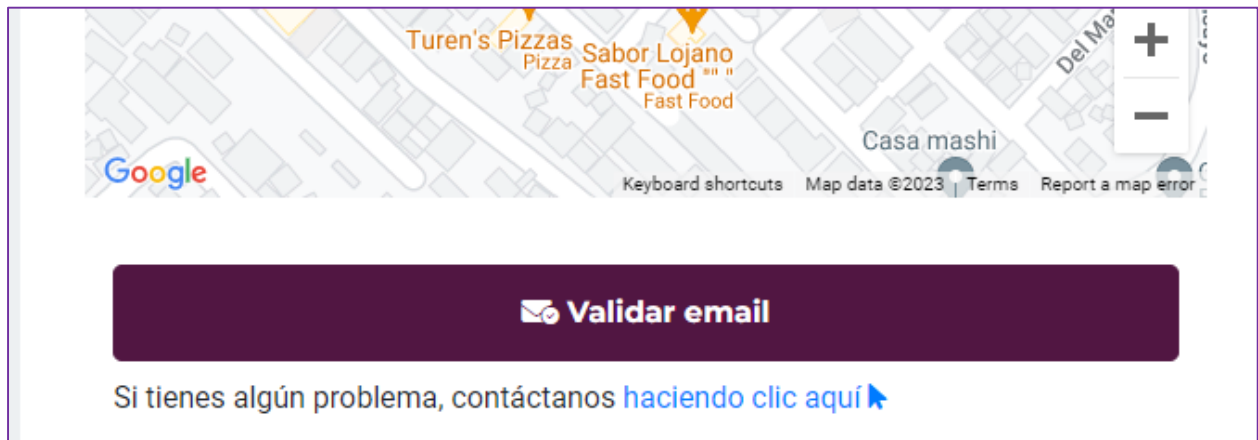
En cuanto a la opción de dirección, es un buscador de la App de *Google Maps*, por lo que solo deberá ingresar su dirección:



Otra opción es mover el puntero que se muestra en el mapa, para ajustar con mayor precisión su ubicación o domicilio.

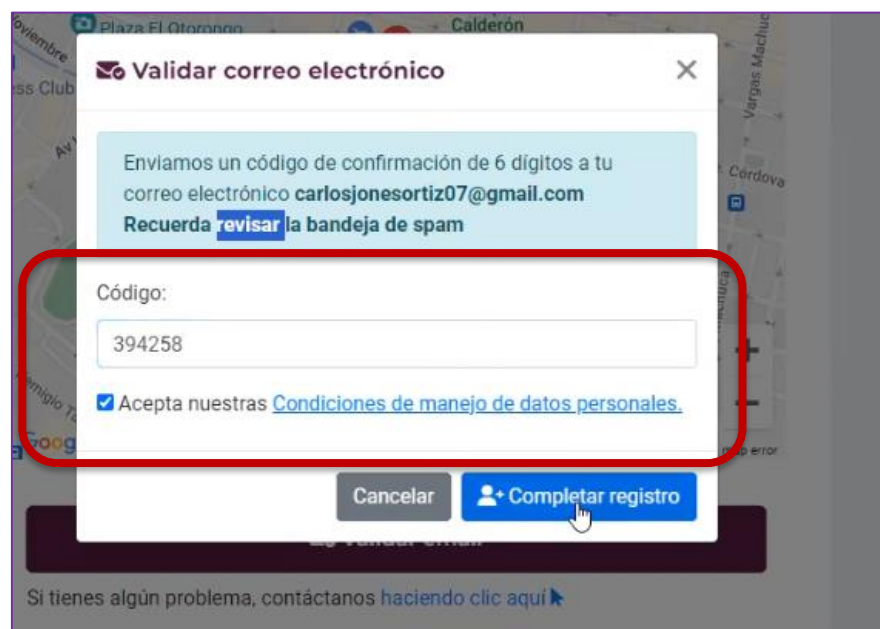


Una vez que he terminado de llenar mi información, en la parte final del formulario podré confirmar el registro:



En ese instante se deberá revisar el correo ingresado en el formulario anterior. No olvides revisar la bandeja de spam o en correos no deseados:

Se ingresa el código recibido y se aceptan las políticas y condiciones de manejo de datos:



En ese instante ya se contará con acceso a la plataforma. El usuario de ingreso es el mismo del SGA (también será notificado al momento de completar el registro), de no recordar la contraseña, puede hacer uso de la opción **recuperar mi cuenta** en la interfaz de inicio de sesión:



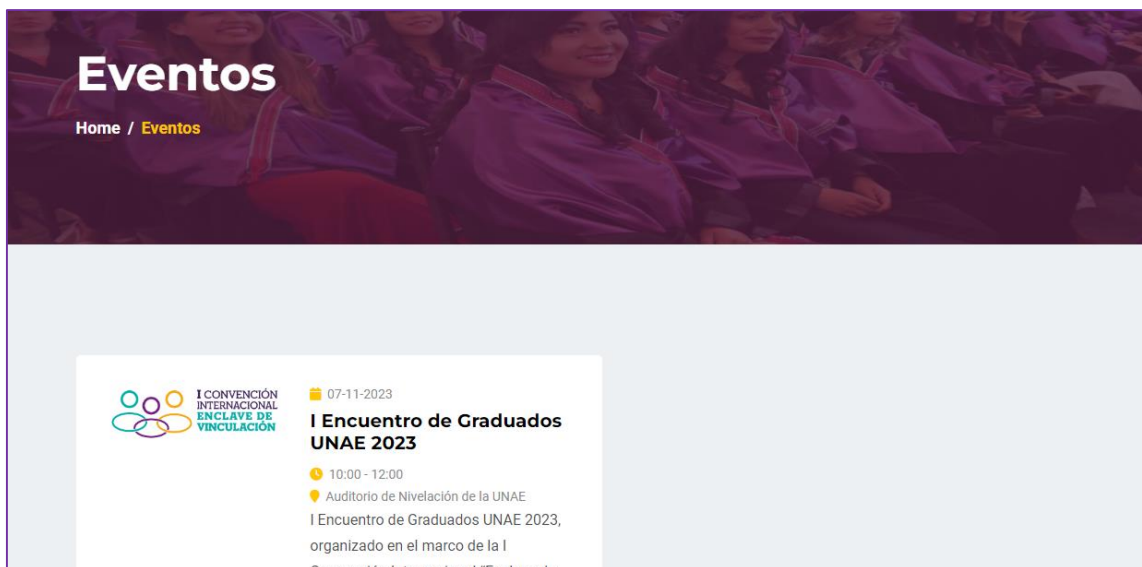


Se redirige al CAS donde tendremos que hacer el proceso de recuperación de contraseña.

### 5.3 Opciones del sistema


La plataforma cuenta con diferentes opciones que se pueden visualizar sin la necesidad de iniciar sesión:

- **Alumni:** Muestra un mensaje de bienvenida, la misión y visión de la plataforma.
- **Beneficios:** Cuenta con accesos directos a información de formación continua, centro de idiomas y posgrados.
- **Eventos:** Se podrá visualizar eventos y noticias de interés para la comunidad de graduados.



- **Bolsa de empleo:** Se podrá acceder a ofertas laborales (Debo iniciar sesión para poder aplicar).
- **Comunidad:** Tendrá acceso a preguntas frecuentes y foro.

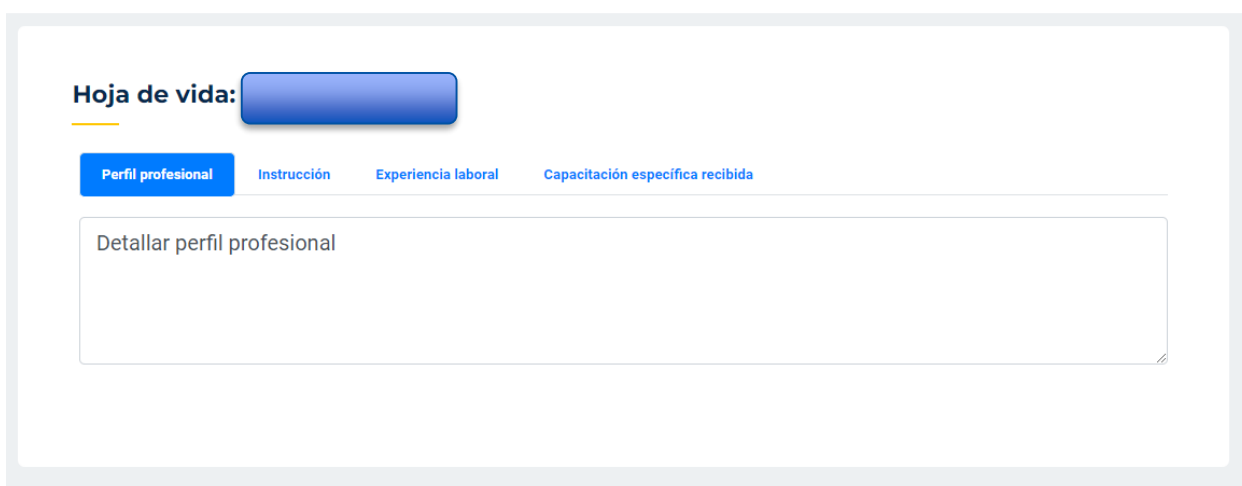
Una vez que se haya iniciado sesión, se mostrará un perfil administrativo donde se encuentran diferentes opciones:



Se tiene las opciones de:

- **Tu cuenta:** Actualizar información personal.
- **Hoja de vida:** Actualizar datos de la hoja de vida.
- **Ofertas cercanas:** Visualización en un mapa de ofertas cercanas a su ubicación.
- **Ofertas aplicadas:** Seguimiento de ofertas a las que ha aplicado.

Al ingresar a la hoja de vida, se mostrarán otras opciones:



Se tiene la opción de **Perfil Profesional**.

Al acceder a la opción de Instrucción se tendrá la opción de registrar estudios que se encuentre realizando actualmente, o sincronizar los datos directamente de la Secretaría de Educación Superior, Ciencia, Tecnología e Innovación (Senescyt):

+ Agregar estudios cursando
✔ Sincronizar desde senescyt

Nivel de instrucción	Institución	Título	Registro	Fecha registro	Área conocimiento
CUARTO NIVEL	UNIVERSIDAD TECNICA PARTICULAR DE LOJA	MAGISTER EN CIENCIAS POLITICAS MENCIÓN EN POLÍTICAS PÚBLICAS	1031-2022-2454787	12-05-2022	CIENCIAS SOCIALES, PERIODISMO, INFORMACION Y DERECHO
TERCER NIVEL	UNIVERSIDAD NACIONAL DE EDUCACION UNAE	LICENCIADO/A EN CIENCIAS DE LA EDUCACION INTERCULTURAL BILINGÜE	1083-2021-2268194	25-02-2021	EDUCACION

En la opción de **Experiencia Laboral** se detallará información relacionada a este ámbito:

Perfil profesional
Instrucción
Experiencia laboral
Capacitación específica recibida

+ Agregar

Fecha de inicio	Fecha fin	Meses	Institución	Puesto	Actividades	Ámbito

Finalmente se cuenta con la opción para agregar **capacitación específica recibida**.

Perfil profesional
Instrucción
Experiencia laboral
Capacitación específica recibida

+ Agregar

Nombre de la capacitación	Tipo	Institución capacitadora	Tipo diploma	Fecha de inicio	Fecha fin	Duración en horas

Agradecemos su atención. Éxitos en la plataforma Alumni UNAE.

**Crecimos juntos, triunfamos juntos: ¡Siempre UNAE!**